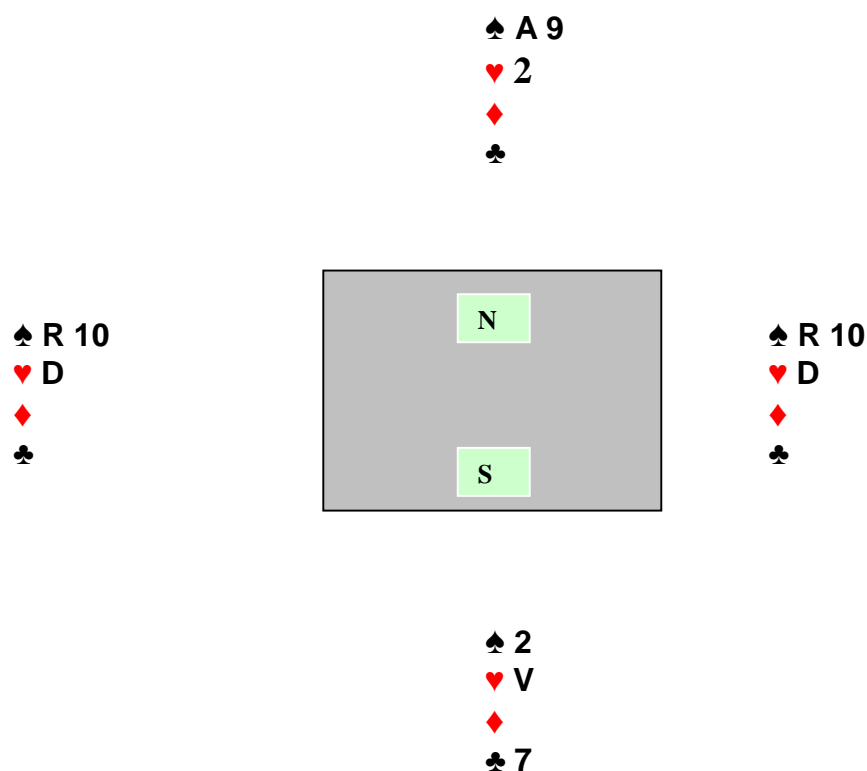


Le squeeze simple

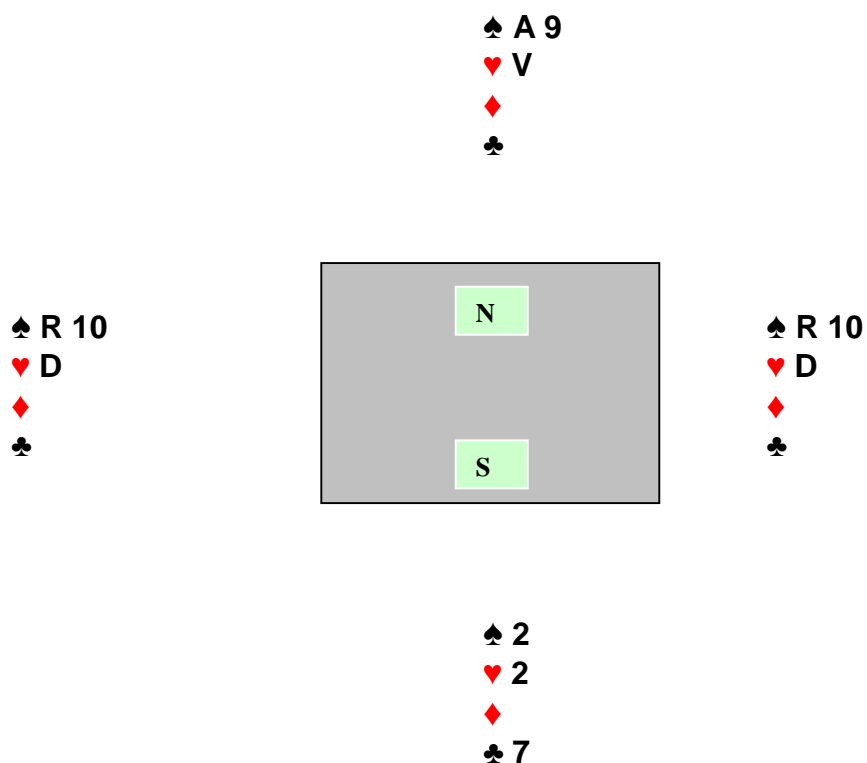


Cette position à trois cartes est la plus harmonieuse du squeeze simple. Quand Sud joue le 7 de ♣ la squeezante, vous défaussez le 2 de ♥ de Nord. Mais Ouest ne peut plus rien, soit il abandonne sa Dame de ♥ maître soit il sèche son Roi de ♠, et idem si les 3 cartes sont dans la main de Est.

Nous venons de réaliser un squeeze simple, pour réaliser ce cours de bridge, il faut **une squeezante** le 7 de ♣ et **2 menaces dirigées sur le même adversaire** le Valet de ♥ et le 9 de ♠.

Mais attention il faut que les 2 jeux Nord et Sud communique, il faut donc **une menace communicante**, ici le 2 de ♠ de Sud avec **As** et le 9 de ♠ de Nord.

Dans cet exemple nous sommes sur un **squeeze simple position parfaite** car elle nous permet d'agir indifféremment sur les deux flancs.

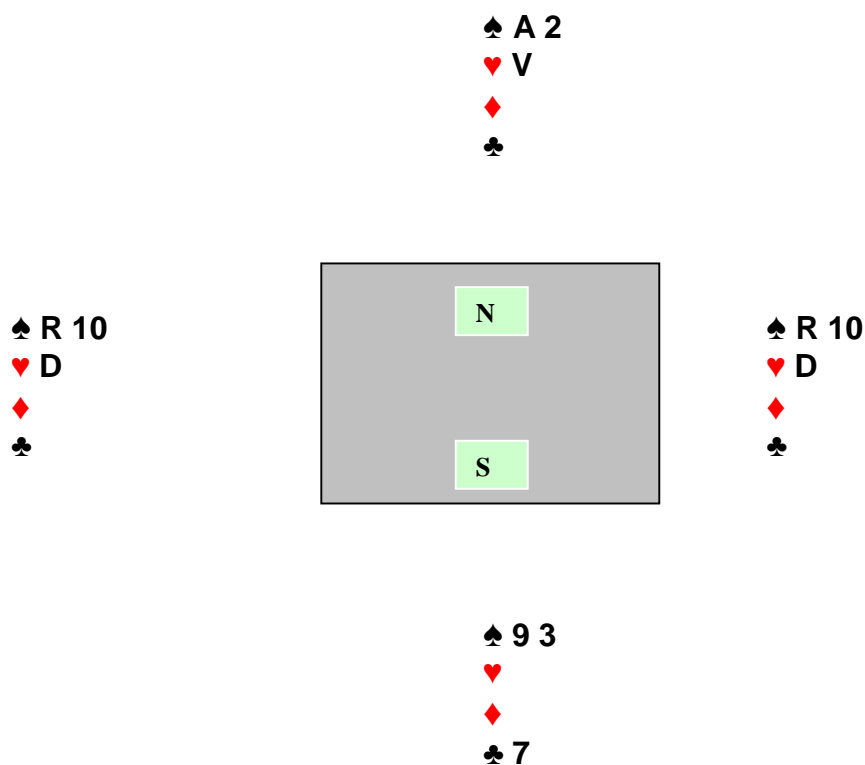


Analysons cette position à trois cartes du squeeze simple.

Quand Sud joue le 7 de ♣ la squeezeante, vous défaussez après Ouest s'il défausse la Dame de ♥ vous défaussez le 9 de ♠ de Nord, s'il défausse le 10 de ♠ vous défaussez le Valet de ♥., ainsi vous réalisez les 2 dernières levées du mort. Mais Est n'a pas de difficulté pour faire sa défausse car il joue après Nord (pas de squeeze).

Principe : quand 2 menaces sont groupées dans la même main, elles ne peuvent agir ensemble que sur le flanc situé avant elles, Ouest.

Dans cet exemple nous sommes sur un **squeeze simple position imparfaite** car elle nous permet d'agir que sur le flanc Ouest situé avant les 2 menaces qui sont en Nord.



Analysons cette position à trois cartes du squeeze simple.

Quand Sud joue le 7 de ♣ la squeezeante, vous défaussez après Ouest s'il défausse la Dame de ♥ vous défaussez le 2 de ♠ de Nord, et s'il défausse le 10 de ♠ vous défaussez le Valet de ♥., ainsi vous réalisez les 2 dernières levées du mort. Mais Est n'a pas de difficulté pour faire sa défausse car il joue après Nord (pas de squeeze).

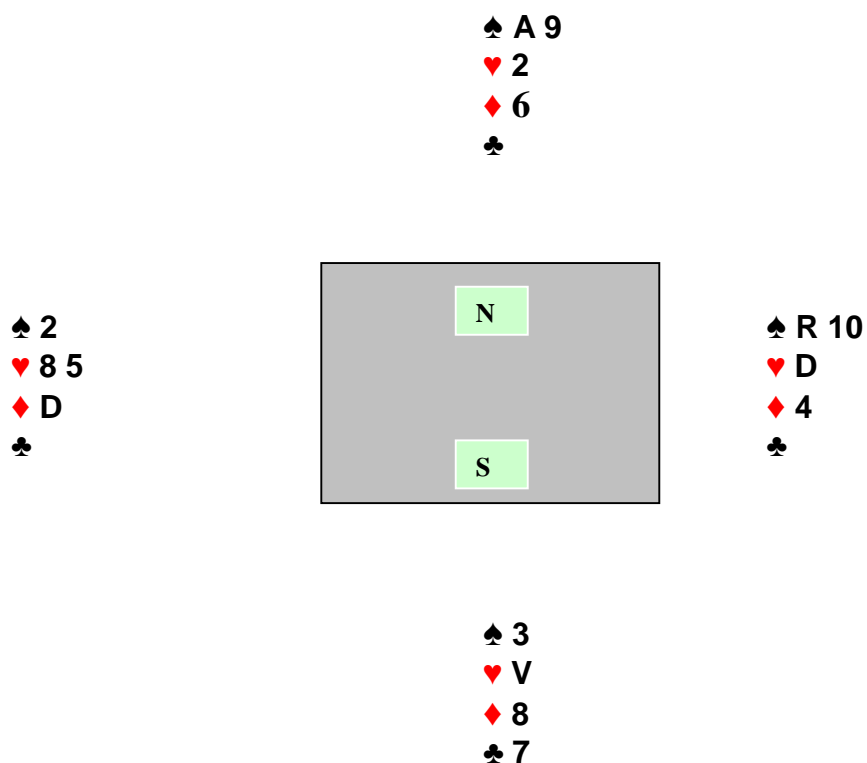
Principe en fait l'ensemble des quatre cartes **A/2** et **9/3** de ♠ constitue un type spécial de menace communicante (**communicante partagée**).

Dans cet exemple nous sommes sur un **squeeze simple position gauche** car elle nous permet d'agir que sur le flanc situé avant la menace communicante partagée Ouest.

Sur les trois types de squeeze analysés, il restait 3 cartes à jouer et le déclarant possède de 2 levées, autrement dit, il est mesuré de faire toutes les levées restantes sauf une (que le squeeze lui fera finalement gagner en surplus).

Ainsi nous mettons en évidence le **principe de soustraction-réduction**, exemple vous jouez 3Sa, j'ai 8 levées probables, j'espère qu'un squeeze m'apportera une neuvième levée.

Je vais m'empresse de livrer $13 - 9 = 4$ levées aux adversaires.



Regardons cette position à quatre cartes.

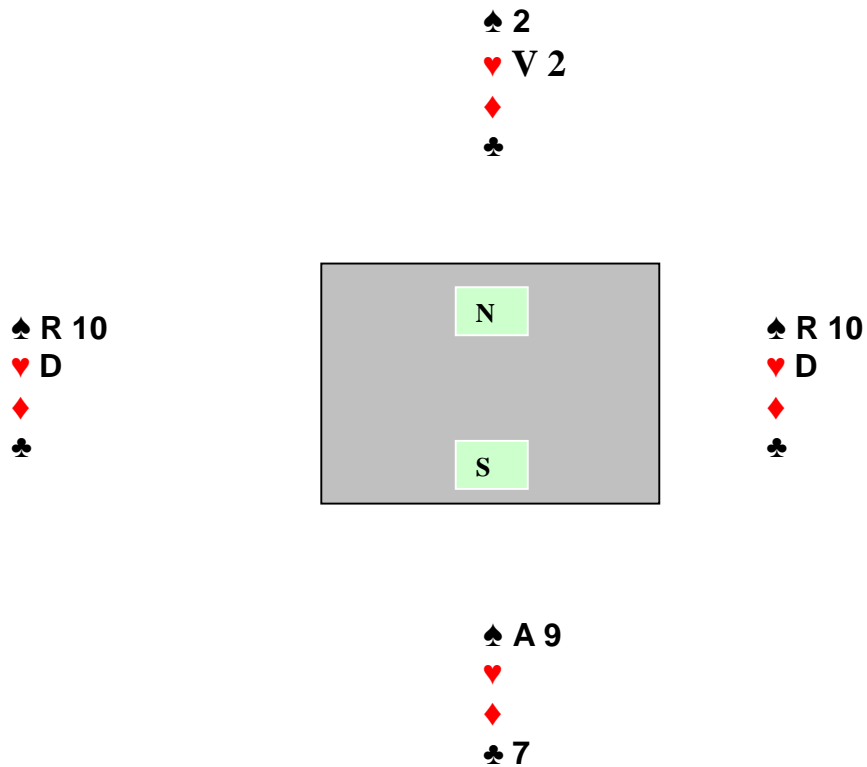
Les éléments qu squeeze sont bien là, la squeezeante le 7 de ♣, la menace le **Valet** de ♥ en Sud et la menace communicante **As** et **9** de ♠ en Nord, les 2 menaces sont bien dirigées contre le même adversaire Est.

Mais sur le 7 de ♣, Est n'est pas squeezé, car il peut défausser le 4 de ♦ sans difficulté.

Est n'est pas squeezé, car le déclarant n'a pas soustrait auparavant toutes ses cartes inutiles, **principe de soustraction-réduction**.

S'il avait pris soin de livrer une levée de plus à ♦, nous nous serions retrouvés en situation de réaliser un squeeze (nous appellerons aussi cette phase **Réduction du compte**).

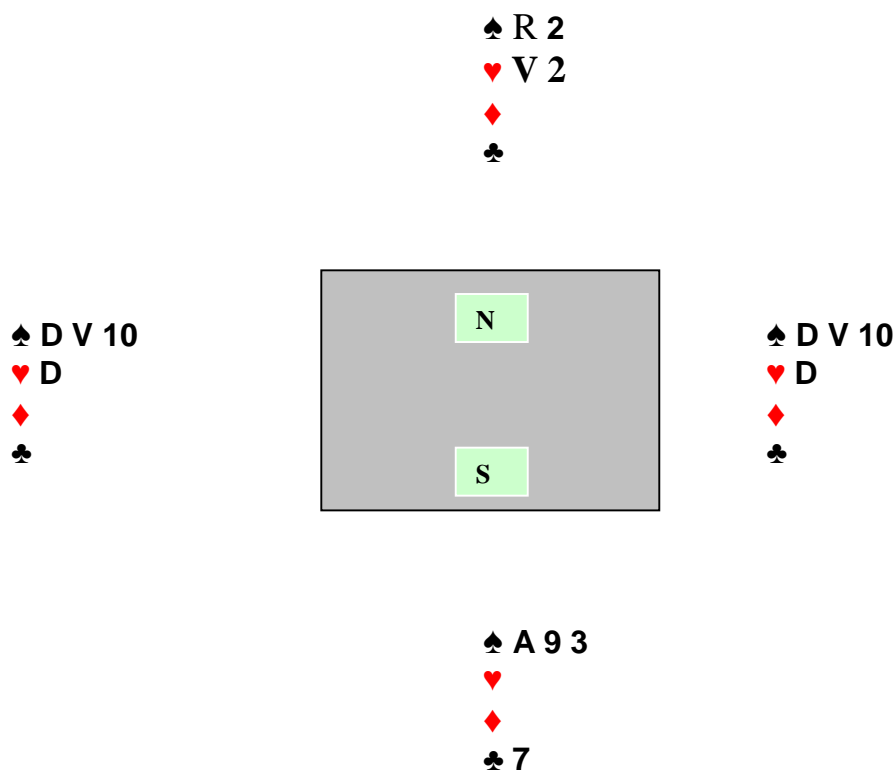
Deux positions originales



Que se passe-t-il si le menace communicante **As** et **9** de ♠ est à coté de la squeezante le **7** de ♣, alors que la menace isolée se trouve en face le **Valet** de ♥.

Sous cette forme à trois cartes, il n'y a évidemment pas de squeeze possible puisqu'il n'existe aucun moyen pour accéder au Valet de ♥ (pas de communication en Sud et Nord).

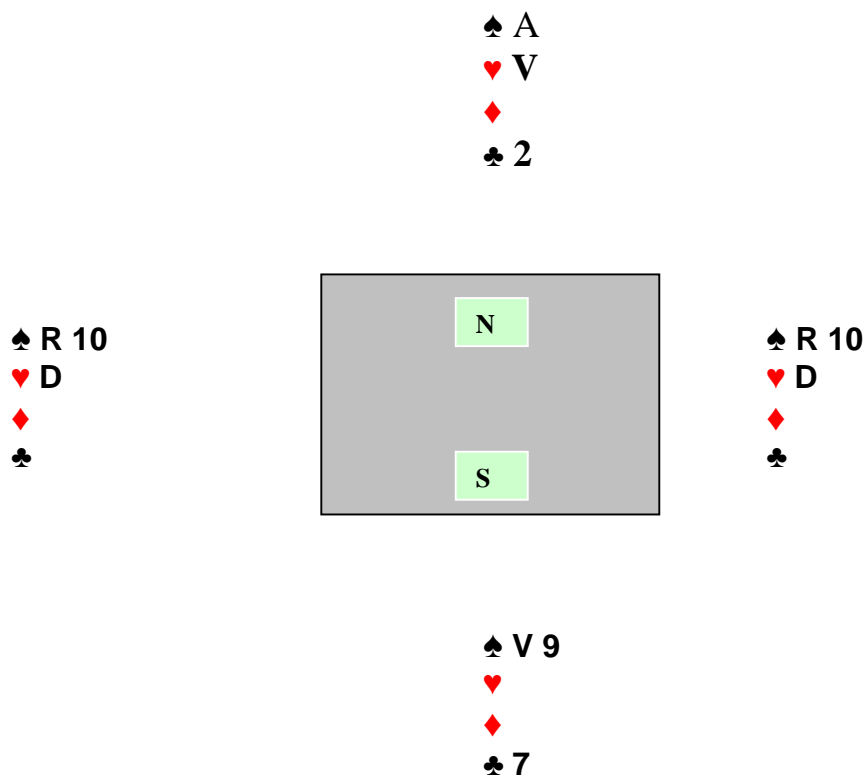
Par contre en ajoutant une quatrième carte aux mains de Sud et de Nord, une petite carte en Sud qui correspond en Nord à une carte maîtresse (ainsi nous créons une communication entre les 2 mains), dans ce cas là nous restaurons harmonieusement les conditions du squeeze



Regardons cette situation à 4 cartes, sur le 7 de ♣ la squeezeante sur lequel je défausse le 2 de ♥ de Nord. Ouest et Est sont squeezés, soit ils abandonnent la Dame de ♥ dans ce cas le Roi de ♠ me permet d'aller en Nord encaisser le Valet de ♥ affranchi, soit ils lâchent un ♠, le Roi de ♠ suivi de As de ♠ affranchiront le 9 de ♠ de Sud.

Dans cet exemple nous sommes sur un **squeeze simple aller et retour** du nom de la communicante aller et retour **As 9 et 3** de ♠ avec en face **Roi et 2** de ♠.

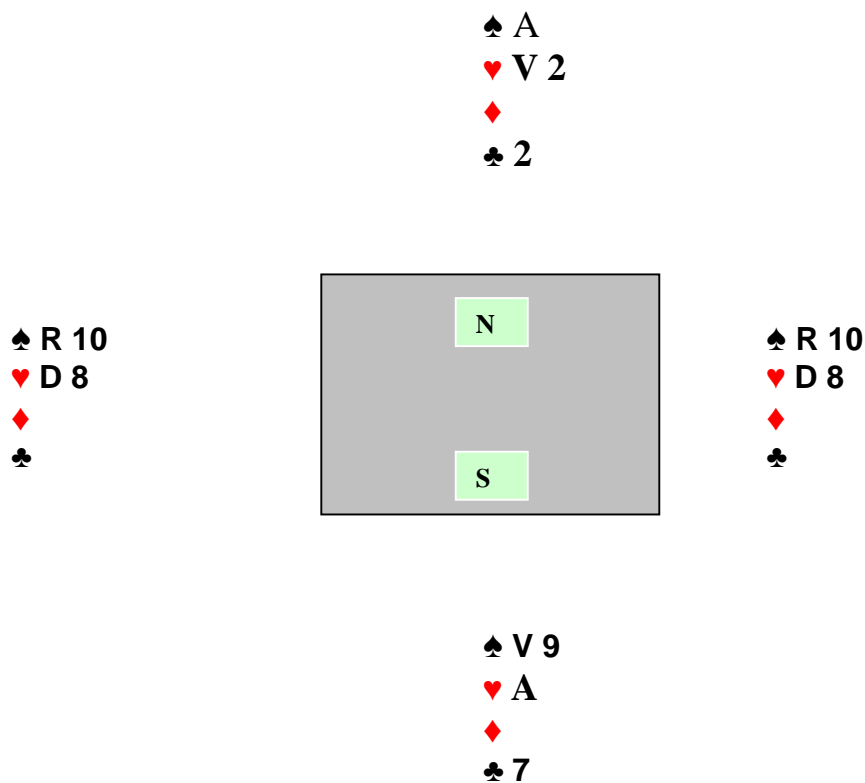
Notons pourtant dès maintenant de la relative fragilité de ce squeeze qui nécessite de conserver une double communication (nous sommes à la merci d'un renvoi adverse dans cette couleur).



Que se passe-t-il si nous n'avons aucune menace communicante (normale, partagée ou aller et retour) sur la squeezeante le 7 de ♣, il n'aura pas de squeeze possible sur aucun flanc.

Le flanc visé Ouest ou Est n'a qu'à sécher son Roi de ♠ pour éviter tout problème. Nous avons bien après As de ♠ de Nord, le Valet de ♠ de Sud qui est affranchi, mais nous n'avons aucun moyen pour communiquer avec Sud pour prendre cette levée (c'est ce que l'on nomme **une menace isolée bloquée**).

Ajoutons à ce schéma une quatrième carte aux deux mains de Sud et de Nord pour communiquer, As de ♥ en Sud et un petit ♥ en Nord.



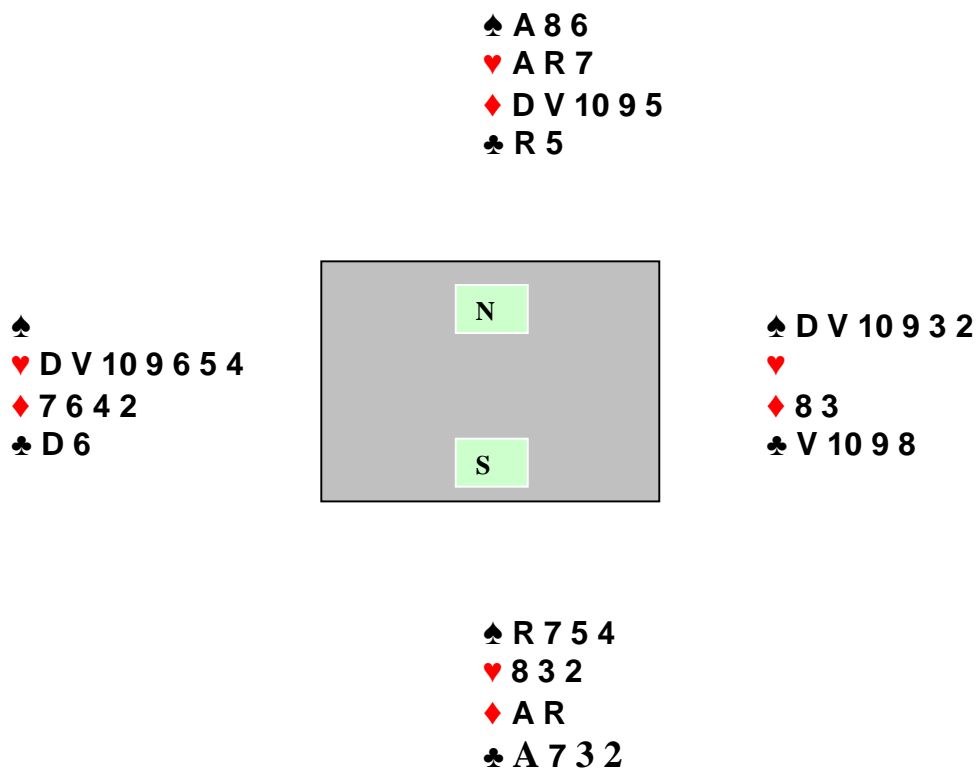
Regardons cette situation à 4 cartes, sur le 7 de ♣ sur lequel je fourni le 2 de ♣ de Nord.

Ouest et Est sont squeezés, soit ils abandonnent le 8 de ♥ séchant la Dame de ♥, dans ce cas après avoir fait la levée de As de ♥, l' As de ♠ me permet d'aller en Nord encaisser le Valet de ♥ affranchi, soit ils lâchent le 10 ♠, séchant le Roi de ♠ la levée de As de ♠ affranchie le Valet de ♠ de Sud que je viens chercher avec la communicante As de ♥.

Dans cet exemple nous sommes sur un **squeeze simple chassé-croisé** malgré l'absence de menace communicante. Nous avons deux menaces qui pris isolément sont bloquées A/V et 9 de ♠ et A/V et 2 de ♥, mais symétriquement disposées elles se rendront réciproquement le service de fournir une communication nécessaire pour le squeeze. C'est ce véritable chassé-croisé qui a donné son nom à cette position.

Notons enfin qu'étant donné la disposition parfaitement symétrique des deux menaces bloquées, la squeezezante pourrait se trouver en Nord comme au Sud sans aucun inconvénient.

Exemple d'un squeeze



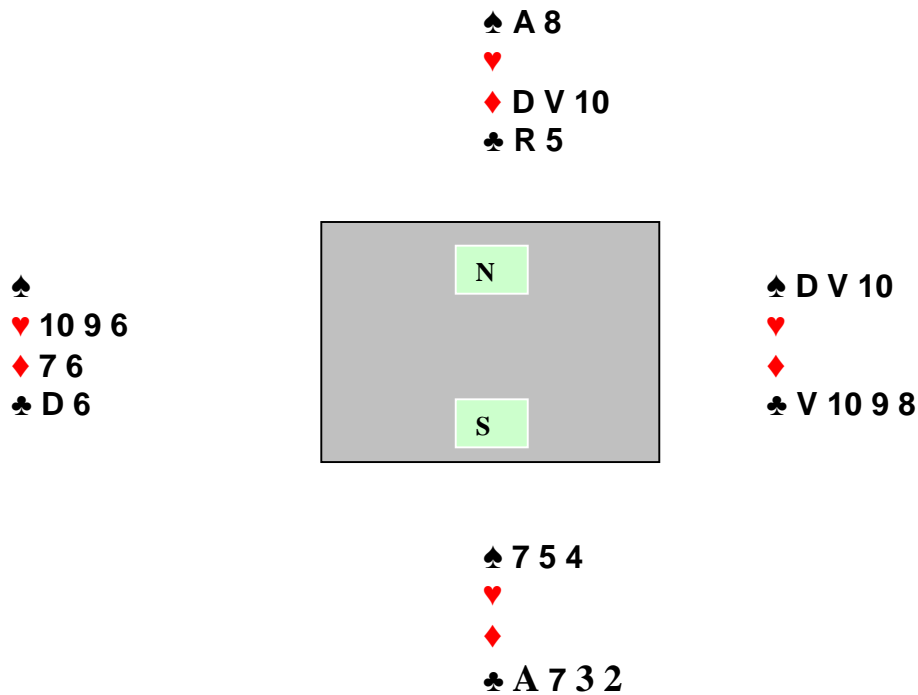
Vous jouez 6Sa en Sud, après une ouverture en Ouest de 3♥, Nord annonce 3Sa et vous concluez à 6Sa.

Entame de la Dame de ♥, vous comptez vos levées, soit 2 levées à ♠, 2 levées à ♥, 5 levées à ♦ et 2 levées à ♣ soit au total 11 levées.

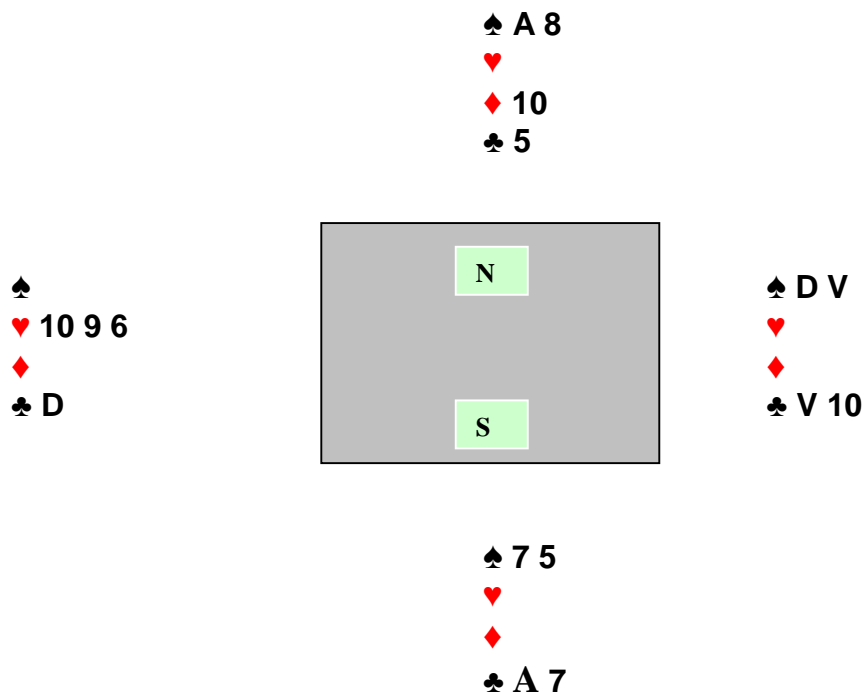
Vôtre seule espoir, est un squeeze ♣ et ♠ sur Est, car Ouest avec ses 7 cartes à ♥ ne peut pas être long à ♣ et à ♠.

D'abord principe de réduction du compte, je laisse Ouest maître avec sa Dame de ♥, il continue du Valet de ♥, pris de l'As.

Je débloque les ♦ en jouant As et Roi de ♦ Roi de ♠ et petit ♥ pour revenir en Nord avec le Roi de ♥.



Après 1 levée pour les adversaires (Dame de ♥) et 5 levées pour vous (As et Roi de ♥, As et Roi de ♦ et Roi de ♠) vous êtes en Nord.
 Vous jouez Roi de ♣, Dame et Valet de ♦ (vous avez joué 9 plis).



Vous présentez le 10 de ♦ pour squeezer Est, s'il défausse le Valet de ♠ vous défaussez de Nord le 7 de ♣ (vous réalisez 4 levées le 10 de ♦, As, 8 de ♠ et As de ♣), s'il défausse le 10 de ♣ vous défaussez le 5 de ♠ de Nord, (vous réalisez 4 levées le 10 de ♦, As de ♠ et As et 7 de ♣).